



แนวทางการตรวจราชการกระทรวงสาธารณสุข ปีงบประมาณ พ.ศ. 2561

โดย.. นพ.มรุต จิรเศรษฐสิริ
หัวหน้าผู้ตรวจราชการกระทรวงสาธารณสุข
(14 กันยายน 2560)



การตรวจราชการกระทรวงสาธารณสุขปี 2561

29 ตัวชี้วัด + 1 กลุ่ม (7service outcome)

- คณะ 1 การส่งเสริม สุขภาพ ป้องกันโรค
และการคุ้มครองผู้บริโภคด้านสุขภาพ (12 KPIs)
- คณะ 2 การพัฒนาระบบบริการสุขภาพ (11 KPIs + 1กลุ่ม)
- คณะ 3 การบริหารทรัพยากรมนุษย์ (1 KPIs)
- คณะ 4 การพัฒนาระบบบริหารจัดการ (5 KPIs)
- คณะ 5 ตรวจบูรณาการร่วมกับสำนักนายกรัฐมนตรื

ครอบคลุม
11ประเด็น
PA ปลายๆ
และ PA ผตร.

แผนยุทธศาสตร์กระทรวงสาธารณสุข
15 แผนงาน 45 โครงการ 80 ตัวชี้วัด

ประเด็น PA ปี2561

PA ปลัดฯ(5 KPIs)

PA ผู้ตรวจราชการ (12 KPIs)

1. พชอ. (สปรส.* /สปค./สสว.)
2. Primary Care Cluster (สปค.)
3. TB (กรม คร.)
4. Happy MOPH (บค.* /กยผ.)
5. การเงินการคลัง (กองเศรษฐกิจฯ* /กองคลัง)
6. GREEN & CLEAN Hospital (กรมอนามัย)
7. RDU (อย.* /สปรส.)
8. 8.1) ECS (กรมแพทย์)
- 8.2) EOC (กรม คร.* /สธฉ.)
9. One Day Surgery (กรมแพทย์)
10. Herbal City (กรมแพทย์แผนไทยฯ)
11. คุณภาพองค์กร 11.1) PMQA (กพร.)
11.2) HA (สปรส.)
11.3)รพ.สต.ติดตาม (กยผ.)
12. ประเด็นตามบริบทเขตสุขภาพ*

คณะ 1 การส่งเสริม สุขภาพ ป้องกันโรคและการคุ้มครองผู้บริโภคด้านสุขภาพ (12 KPIs)

	1	อัตราการตายมารดาไทย	กรมอนามัย
	2	ร้อยละของเด็กอายุ 0-5 ปี มีพัฒนาการสมวัย	กรมอนามัย
	3	ร้อยละของเด็กอายุ 0-5 ปี สูงดีสมส่วน และส่วนสูงเฉลี่ยที่อายุ 5 ปี	กรมอนามัย
	4	ร้อยละเด็กกลุ่มอายุ 0-12 ปี ฟันดีไม่มีผุ (cavity free)	กรมอนามัย
	5	อัตราการคลอดมีชีพในหญิงอายุ 15-19 ปี	กรมอนามัย
	6	ร้อยละของตำบลที่มีระบบ Long Term Care ผ่านเกณฑ์	กรมอนามัย
PA	7	ร้อยละของ คกก.พัฒนาคุณภาพชีวิตระดับอำเภอ (พชอ.) ที่มีคุณภาพ	กองบริหารการ สาธารณสุข/สสว.
PA	8	ร้อยละของจังหวัดมีศูนย์ปฏิบัติการภาวะฉุกเฉิน (EOC) และทีมตระหนักรู้ สถานการณ์ (SAT) ที่สามารถปฏิบัติงานได้จริง	กรมควบคุมโรค
	9	อัตราการเสียชีวิตจากการจมน้ำของเด็กอายุน้อยกว่า 15 ปี	กรมควบคุมโรค
	10	อัตราการเสียชีวิตจากการบาดเจ็บทางถนน	กรมควบคุมโรค
	11	อัตรา DM รายใหม่จากกลุ่มเสี่ยง DM และ HT รายใหม่จากกลุ่มเสี่ยงและสงสัย ป่วย HT	กรมควบคุมโรค
PA	12	ร้อยละของโรงพยาบาลที่พัฒนาอนามัยสิ่งแวดล้อมได้ตามเกณฑ์ GREEN&CLEAN Hospital	กรมอนามัย/กรม ควบคุมโรค

คณะ 2 การพัฒนาระบบบริการสุขภาพ 11 KPIs + 1กลุ่ม (7service outcome)

PA	1	ร้อยละของคลินิกหมอครอบครัวที่เปิดดำเนินการในพื้นที่ (PCC)	สปค.
	2	อัตราการตายของผู้ป่วยโรคหลอดเลือดสมอง	กรมการแพทย์
PA	3	ร้อยละของโรงพยาบาลที่ใช้ยาอย่างสมเหตุผล (RDU) 29.1 ร้อยละของโรงพยาบาลมีระบบจัดการการดื้อยาต้านจุลชีพอย่าง บูรณาการ (AMR)	กองบริหารการ สาธารณสุข/อย./ กรมวิทย์
	4	อัตราการตายทารกแรกเกิด	กรมการแพทย์
	5	อัตราการฆ่าตัวตายสำเร็จ	กรมสุขภาพจิต
	6	อัตราการตายผู้ป่วยติดเชื้อในกระแสเลือดแบบรุนแรงชนิด community- acquired	กรมการแพทย์
	7	อัตราการตายจากโรคหลอดเลือดหัวใจ	กรมการแพทย์
PA	8	ร้อยละของผู้ป่วยที่เข้ารับการผ่าตัดแบบ One Day Surgery	กรมการแพทย์
PA	9	อัตราการเสียชีวิตของผู้เจ็บป่วยวิกฤตฉุกเฉิน ภายใน 24 ชั่วโมง ใน โรงพยาบาลระดับ F2 ขึ้นไป (ทั้งที่ ER และ Admit)	กรมการแพทย์
PA	10	อัตราความสำเร็จการรักษาผู้ป่วยวัณโรคปอดรายใหม่	กรมควบคุมโรค
PA	11	จำนวนเมืองสมุนไพร	กรมการแพทย์แผนไทยฯ

1กลุ่ม : 7 service outcome

1	ร้อยละของผู้ป่วยโรคเบาหวานและโรคความดันโลหิตสูงที่ควบคุมได้	กรมควบคุมโรค
2	ร้อยละของผู้ป่วยนอกได้รับบริการการแพทย์แผนไทยและการแพทย์ทางเลือก	กรมแพทย์แผนไทยฯ
3	ร้อยละผู้ป่วยมะเร็ง 5 อันดับแรก ได้รับการรักษาภายในระยะเวลาที่กำหนด	กรมการแพทย์
4	ร้อยละของผู้ป่วย CKD ที่มีอัตราการลดลงของ eGFR < 4 ml/min/1.73m ² /yr	กรมการแพทย์
5	ร้อยละผู้ป่วยตาบอดจากต้อกระจก (Blinding Cataract) ได้รับการผ่าตัดภายใน 30 วัน	กรมการแพทย์
6	อัตราส่วนของจำนวนผู้ยินยอมบริจาคอวัยวะจากผู้ป่วยสมองตาย ต่อจำนวนผู้ป่วยเสียชีวิตในโรงพยาบาล	กรมการแพทย์
7	ร้อยละของผู้ป่วยยาเสพติดที่ได้รับการบำบัดรักษา และหยุดเสพต่อเนื่อง (remission)	กรมการแพทย์

คณะ 3 การบริหารทรัพยากรมนุษย์

PA

Happy

MOPH

ร้อยละของหน่วยงานที่มีการนำดัชนีความสุขของคนทำงาน

(Happinometer) ไปใช้

อัตราการคงอยู่ของบุคลากรสาธารณสุข (Retention rate)

กองยุทธศาสตร์และ
แผนงาน

กองบริหารทรัพยากร
บุคคล/
กองยุทธศาสตร์และ
แผนงาน

คณะ 4 การพัฒนาระบบบริหารจัดการ

	1	ร้อยละของหน่วยงานในสังกัดกระทรวงสาธารณสุขผ่านเกณฑ์การประเมิน ITA	ศปท.
	2	ร้อยละของการจัดซื้อร่วมของยา เวชภัณฑ์ที่ไม่ใช่ยา วัสดุวิทยาศาสตร์ และวัสดุ ทันตกรรม	กองบริหารการสาธารณสุข
	3	ร้อยละของหน่วยงานภายในกระทรวงสาธารณสุขผ่านเกณฑ์การประเมินระบบการควบคุมภายใน	กลุ่มตรวจสอบภายใน
PA		-ระดับความสำเร็จของการพัฒนาคุณภาพการบริหารจัดการภาครัฐของส่วนราชการในสังกัดสำนักงานปลัดกระทรวงสาธารณสุข	กพร.สป.
		-ร้อยละของโรงพยาบาลสังกัดกระทรวงสาธารณสุขมีคุณภาพมาตรฐานผ่านการรับรอง HA ชั้น 3	กองบริหารการสาธารณสุข
		-ร้อยละของ รพ.สต. ที่ผ่านเกณฑ์การพัฒนาคุณภาพ รพ.สต. ตีตรา	สปค./กองยุทธศาสตร์และแผนงาน
PA	5	ร้อยละของหน่วยบริการที่ประสบภาวะวิกฤติทางการเงิน	กองเศรษฐกิจสุขภาพฯ

การพัฒนาาระบบตรวจราชการ กสร. ปี 2561

- คู่มือ แนวทางตรวจราชการ : ระบุประเด็น มาตรการสำคัญ ในการตรวจติดตามในแต่ละประเด็นอย่างชัดเจน
- ตรวจสอบประเด็นการตรวจ เชื่อมโยง 4 Excellence
- พัฒนากลไก M&E ทุกระดับ
- พัฒนาระบบรายงานผลการตรวจราชการให้กระชับ เน้นเชิงคุณภาพ / รายงานผ่าน website

นโยบาย

*PA ปลัดกระทรวง / ผตร.

เขต / จังหวัด



M&E

- Process Indicator
- Output Indicator
- Outcome Indicator
- Impact Indicator

- ระบบข้อมูล&รายงาน

- Meeting



ผู้บริหาร/คกก.

ส่วนกลาง

ผู้บริหาร/คกก.

เขต

ผู้บริหาร/คกก.

จังหวัด

ตรวจราชการ



รอบ1

ไตรมาส2



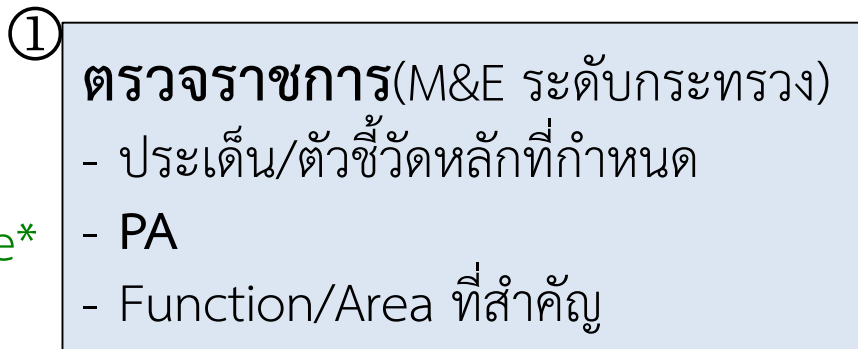
รอบ2

ไตรมาส3

M&E

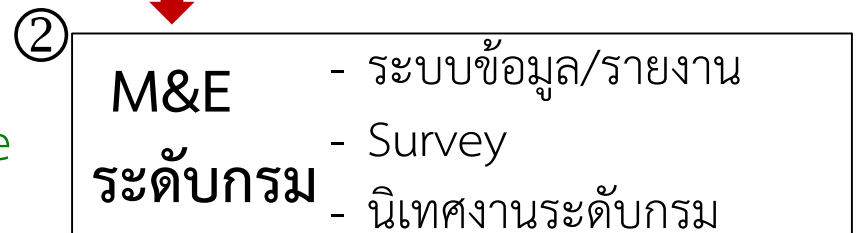
Agenda base

Function base*



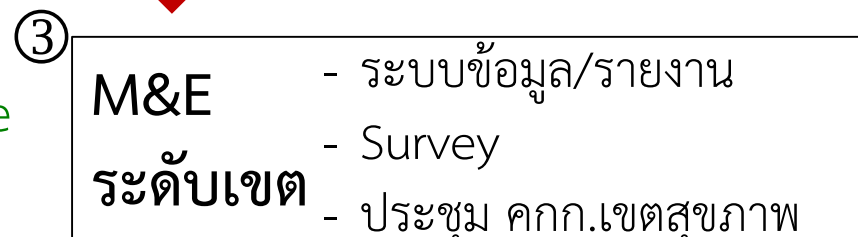
Agenda base

Function base



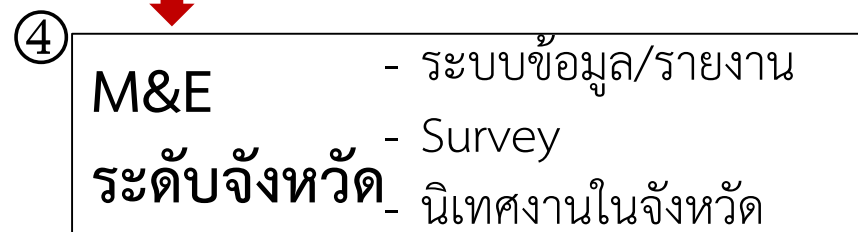
Function base

Area base



Function base

Area base



Data Information Report



- 43 แฟ้ม
- HDC
- SMS
- Health KPI
- etc.



กลไก M&E ส่วนกลาง

ประชุม สตร.
TBM สตร.

ประชุม กสร. / สป.

คกก.ขับเคลื่อน
ระบบตรวจราชการ



คกก.ระดับกรม/กอง

คกก.ติดตามคุณภาพข้อมูล HDC



พัฒนาและเตรียมผู้ทำหน้าที่ตรวจ/นิเทศงาน

Before Action Review

After Action Review

กรอบการนำเสนอของจังหวัด

➤ ข้อมูลพื้นฐาน/ข้อมูลทั่วไป

➤ สถานการณ์ด้านสุขภาพ

1. Health Outcome

2. Service Outcome

➤ Achievement ตาม PA

➤ นโยบายเร่งด่วน/สำคัญ

กรอบหลัก *29 KPIs + 1 กลุ่ม SP*
+
ประเด็นปัญหาของพื้นที่

ความเชื่อมโยงของบริบท/ปัญหา
กระบวนการการพัฒนา แก้ปัญหา
และความเชื่อมโยงระหว่าง Excellence
“ไม่เน้นผลลัพธ์อย่างเดียว”





ปฏิทินการตรวจราชการ ปี60

1. จัดทำแผนการตรวจราชการปี 61 : กรอบประเด็น แนวทางการตรวจราชการ เครื่องมือ และมอบหมายภารกิจ	ต.ค. – พ.ย. 60
2. ประสานจัดเตรียมทีม และ เตรียมความพร้อมผู้ทำหน้าที่ตรวจราชการและผู้นิเทศงาน	พ.ย. - ธ.ค. 60
3. ประชุมชี้แจงแผนและแนวทางการตรวจราชการ ประจำปี 2561	สัปดาห์ที่ 2 ของ เดือน พ.ย.60
4. ประชุมชี้แจงและเตรียมความพร้อมทีมตรวจราชการในภาพเขต เขตสุขภาพ ที่ 1-12	เดือน พ.ย.-ธ.ค.60
5. การตรวจราชการ : หน่วยรับตรวจได้แก่ สจจ. รพศ. และ รพท. 2 รอบ /ปี - รอบที่ 1 - รอบที่ 2	ม.ค.-มี.ค.61 มิ.ย.-ส.ค.61
6. วิเคราะห์และสรุปผลการตรวจราชการฯ รอบที่ 1 (โดย คกต.ที่รับผิดชอบแต่ละคณะ)	เม.ย. – พ.ค. 61
7. ประชุมสรุปผลการตรวจราชการรอบที่ 1/2561	สัปดาห์ที่ 2 ของ เดือน พ.ค. 61
8. วิเคราะห์และสรุปผลการตรวจราชการฯ รอบที่ 2 (โดย คกต.ที่รับผิดชอบแต่ละคณะ)	ส.ค. – ก.ย.61
9. ประชุมสรุปผลการตรวจราชการรอบที่ 2/2561	สัปดาห์ที่ 2 ของ เดือน ก.ย. 61

	รอบที่ 1	รอบ 2
ข้อมูลสนับสนุน การตรวจราชการ	พื้นที่เตรียมข้อมูลรอบ 3 เดือน (ต.ค.-ธ.ค. 60) เพื่อรับการตรวจ	พื้นที่เตรียมข้อมูลรอบ 6 เดือน(ต.ค.59 – มี.ค.61) เพื่อรับการตรวจ
ข้อมูลเพื่อสรุปผล การตรวจราชการ	ใช้ข้อมูลรอบ 6 เดือน (ต.ค.60 – มี.ค. 61)	ใช้ข้อมูลรอบ 9เดือน (ต.ค.60 – มิ.ย. 61)



